
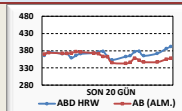
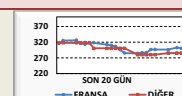





TOPRAK MAHSULLERİ OFİSİ GENEL MÜDÜRLÜĞÜ

GÜNLÜK PİYASA ve BORSA FİYATLARI BÜLTENİ

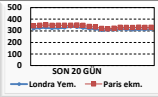
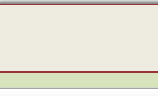
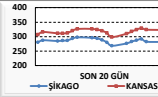

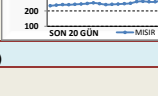

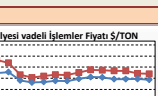
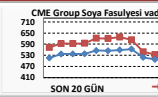
01 Eylül 2022 Perşembe

YURT İÇİ FİYATLAR (TL/TON)	31.08.2022			29.08.2022			Geçen yıl TL/ton	Yıllık Fiyat Değ. %	ULUSLARARASI İHRACAT FİYATLARI (FOB, \$/ton)	31.08.2022	29.08.2022	Geçen yıl \$/Ton	Yıllık Fiyat Değ. %	
	Miktar (ton)	TL/ton	\$/ton	Miktar (ton)	TL/ton	\$/ton								
MAKARNALIK BUĞDAY														
Piyasa Fiyatı	53.720	7.382	406	53.305	7.374	405	2.990	147	Makarnalık (Fransız)		456	456	460	-1
Borsa Fiyatları														
Konya	115	7.205	396	125	7.243	398	3.143	129						
Çorum	-	-	0	7	6.306	347	-	-						
KIRMIZI SERT BUĞDAY														
Piyasa Fiyatı	55.170	7.011	385	62.215	7.020	386	2.532	177	ABD BUĞDAY					
Borsa Fiyatları									ABD SRW (Fob Körfez)					
Konya	363	7.161	393	203	7.187	395	2.851	151	ABD HRW (ABD Körfezi)					
Polatlı	228	7.338	403	144	7.073	389	2.981	146	ABD DNS (Fob PNW%14)					
Eskişehir	26	5.828	320	-	-	0	2.567	127						
Edirne	10	6.529	359	71	6.596	362	2.564	155	353					
DİĞER BEYAZ BUĞDAYLAR														
Piyasa Fiyatı	32.309	6.966	383	34.799	6.972	383	2.490	180	AB (Fransa) Derece 1 (Rouen Limanı)					
Borsa Fiyatları									AB (Almanya) B Kalite					
Konya	25	7.103	390	129	7.046	387	2.704	163	338					
Eskişehir	-	-	0	-	-	0	2.538	-	358					
DİĞER KIRMIZI BUĞDAYLAR														
Piyasa Fiyatı	38.641	6.704	368	44.124	6.737	370	2.452	173	DİĞER BUĞDAY					
Borsa Fiyatları									Arjantin (Up River)					
Edirne	6	6.352	349	71	6.406	352	2.534	151	Rus Ekmeklik Buğday (Karadeniz)					
Polatlı	-	-	0	-	-	0	-	-	Rus Ekmeklik Buğday (Azak)					
DÜŞÜK VASIFLI EKMEKLİK BUĞDAY														
Piyasa Fiyatı	3.060	6.442	354	2.865	6.400	352	2.370	172	ARPA					
Borsa Fiyatları									AB (Fransa)					
Konya	317	5.756	316	322	5.668	311	2.526	128	AB (Diğer-Karadeniz)					
Polatlı	133	5.653	311	119	5.528	304	2.436	132	Rus (Karadeniz)					
Çorum	52	5.448	299	94	5.393	296	-	-	Rus (Azak)					
Eskişehir	27	5.506	302	47	5.445	299	2.456	124						
MISIR														
Piyasa Fiyatı	8.700	5.627	309	8.680	5.632	309	2.505	125	MISIR					
Borsa Fiyatı									ABD 3YC (ABD Körfezi)					
Adana	149	5.550	305	346	5.524	304	2.458	126	Arjantin (Up River)					
Konya	26	5.664	311	-	-	0	2.600	118	Ukrayna					
YULAF														
Eskişehir	40	4.595	252	19	4.723	260	2.628	75	SOYA FASULYESİ					
Konya	-	-	0	-	-	0	2.483	-	ABD Körfez					
Polatlı	18	4.185	230	41	5.427	298	2.464	70	Arjantin (Nehir üstü)					
SOYA FASULYESİ														
Gaziantep	-	-	0	-	-	0	5.035	-	Brezilya (Paranaqua)					
Adana	-	-	0	-	-	0	-	-	KEPEKLER					
KEPEKLER														
Buğday Kepeği (Adana)	-	-	0	426	3.844	211	-	-	Rusya Buğday Kepeği					
Mısır Kepeği (Adana)	-	-	0	-	-	0	-	-	AYÇİÇEĞİ					
AYÇİÇEĞİ (Sektör)														
Ham Ayçiçeği Yağı	-	27.250	1.497	-	26.750	1.470	10.400	162	Rusya Ham Ayçiçeği Yağı					
Ayçiçeği Tohumu	-	12.250	673	-	11.500	632	4.950	147	Ukrayna Ayçiçeği Tohumu					
MERCİMEK (Sektör ve Borsa)														
Kırmızı Naturel	-	13.750	755	-	13.500	742	9.400	46	BAKLİYAT (Haftalık)					
Kırmızı İç	-	18.000	989	-	17.500	961	13.000	38	Kanada mercimek (küçük)					
Yeşil	-	15.500	852	-	15.500	852	8.250	88	Kanada yeşil mercimek					
NOHUT (Sektör ve Borsa)														
Naturel	-	15.750	865	-	15.500	866	8.250	91	ABD fasulye (gıda)					
FASULYE (Sektör ve Borsa)														
Naturel	-	18.250	1.003	-	21.000	1.154	8.000	128	Meksika nohut (10 mm)					
PİRİNÇ (TL/TON)														
Osmançık (Toptan)	20.500	1.126	-	20.500	1.126	6.700	206	PİRİNÇ (\$/TON)(Günlük)						
Baldo (Toptan)	23.000	1.264	-	23.000	1.264	8.800	161	ABD Orta Tane Pirinç						
PİRİNÇ (\$/TON)(Günlük)														
ABD Orta Tane Pirinç	-	-	-	-	-	-	-	-	ABD Orta Tane Çeltik					
ABD Orta Tane Çeltik	-	-	-	-	-	-	-	-	ABD Uzun Tane Pirinç					
ABD Uzun Tane Pirinç	-	-	-	-	-	-	-	-						

*Piyasa Fiyatı; Serbest piyasa ve borsa fiyatları toplamının ağırlıklı ortalamalarından oluşmaktadır.
yer alan veriler sadece bilgilendirme amaçlı olup bu verilere dayalı olarak yapılan işlemlere istinaden herhangi bir hak talebinde bulunulamaz.
Rusya-Ukrayna gerginliği nedeniyle Karadeniz menşçilerinde fiyat oluşmamaktadır.

Bültenimizde



NYSE LIFFE AVRUPA VADELİ İŞLEM BORSA FİYATLARI	31.08.2022		29.08.2022		ABD VADELİ İŞLEM BORSA FİYATLARI	31.08.2022		29.08.2022			
	Miktar (ton)	\$/ton	Miktar (ton)	\$/ton		Miktar (bin ton)	\$/ton	Miktar (bin ton)	\$/ton		
BUGDAY	VADE AYI				BUGDAY	VADE AYI					
Paris Ekmeklik Buğday	Eyl 22 Ara 22	144.350 1.468.500	330 323	139.600 1.778.950	329 321		Eylül 22 Aralık 22	232 6.760	297 306	1.662 8.071	293 301
Londra Yemlik Buğday	Kas 22 Oca 23	13.000 -	314 -	61.900 -	310 -		Eylül 22 Aralık 22	70 2.415	340 335	691 2.733	334 330
							Eylül 22 Aralık 22	528 1.035	336 342	811 1.173	332 338
							Eylül 22 Aralık 22	995 17.792	265 264	6.154 21.269	268 267
							Eylül 22 Aralık 22	4.738 266	266 266	5.012 269	269
MISIR	VADE AYI				MISIR	VADE AYI					
Paris (Sarı)	Kas 22 Mar 23 Haz 23	53.600 19.900 1.400	320 320 321	49.900 33.650 450	319 319 319		Eylül 22 Aralık 22 Mart 23	995 17.792 4.738	265 264 266	6.154 21.269 5.012	268 267 269
							Eylül 22 Aralık 22	5 63	386 393	45 95	384 392
IGC NAVLUN FİYATLARI (\$/TON)	TONAJ		30.08.2022	23.08.2022	ÇELTİK(Uzun Tane)	VADE AYI					
Brezilya - AB	10-15.000 t		25	29	Şikago	Eylül 22 Kasım 22	5 63	386 393	45 95	384 392	
Rusya- Türkiye(Çanakkale)	50.000 t		-	-	SOYA FASULYESİ	VADE AYI					
Ukrayna-Türkiye(Çanakkale)	50.000 t		-	-		Eylül 22 Kasım 22	79 10.521	554 523	618 11.122	556 526	
US Gulf-Türkiye(Çanakkale)	50.000 t		44	45							